

Infos über die



Klauserei

Wir sind Gemüse!

www.klauserei.at

www.kallisti-saatgut.at

ReLavisio YT Kanal von Urs Mauk



Biogemüsefibl 2021
Fokus:Marktgärtnerei

Nothing to it but to do it

Projektplanung besteht aus:

Grobzielen, Feinzielen und zeitlichem Ablauf!!!





- **Grobziele definieren**
(Folientunnel Aufbau, Beete herrichten, etc.)
- **In Feinziele aufteilen**
(Jedes Grobziel durchdenken)
- **Zeitlichen Ablauf festlegen**
(Was gehört als erstes erledigt)



Klauserei - Projektplanung 2017

Grobziel	Deadline
Folientunnel Aufbau	Jänner ✓
Bewässerung für Gärtnerei	März ✓
Waschplatz	April ✓
Kühlraum	April ✓

Projektplanung 2016/17

Grobziel		Deadline		
Jungpflanzen Tunnel		Ende Februar		
Feinziel	Material/Transport/Werkzeug	<u>Know how</u> / Helfer	Zeitraum bzw. Deadline	
Tunnel Untergestell einmal zusammenbauen und ausrichten Steve Niveau einstellen	Tunnel Teile/Maßband/Schnur/Wasserwaage	Steve	10.11. 9.11.	
Löcher ausheben und Punktfundamente betonieren	Fertigzement 16Pkg. Je 40kg Pro Pkg. 4,99€ = 80€	Martin oder auch alleine Alleine erledigt	30.11.	
Aufbau des restlichen Tunnels	Tunnel Teile/17&19er Ratsche und Gabelschlüssel/Hammer/Wasserwaage/ <u>latte</u>	6 Helfer	Anfang Jänner 21.12. Bögen	
Kauf der Spanndrahtschienen für mehrere Tunnel + Seitenwandlüftungen 3stk+ <u>Bändchengewebe</u> 5,2x36m+ Windverstreben für 3 Tunnel	Bus	Gespräch mit Folientunnel Firma führen	14 bestellt- 16.12.abgeholt Restlichen Teile im Jänner	

Am Ball bleiben und Häckchen machen

- Terminkalender anlegen
- Die privaten Ereignisse miteinbeziehen!!!
(Geburtstage, Auto Pickerl, Muttertag, etc.)
- Die Ziele mit dem Aussaatplan etc. abgleichen

Arbeitsabläufe durchleuchten

.....dabei helfen uns:

- **Zeit- und Bewegungsstudien** (*Auspflanz - Bewegungen, Arbeitsplatz ergonomisch Gestalten, Verwendung Werkzeug, Beetvorbereitung, etc.*)
- Gemüseproduktion ist die schönste **Serienproduktion**, das bedeutet man wiederholt immer wieder die selben Abläufe und diese sollte man sich genau ansehen. Können Schritte weggelassen werden oder vereinfacht werden. Kann man sich sozusagen ein Muster erstellen.
- **Standardisieren** (*Beete, Vlies, Beregner, Arbeitsabläufe*) Wichtig bei Mitarbeitern, müssen sich einfach zurecht finden.
- **5S-Methode: Sortieren Systematisieren Saubermachen Standardisieren**
Selbstdisziplin üben und ständig verbessern
- Auf seinen **Kontext** übertragen (Boden, CSA, Märkte, ...)

Die Krux mit der Zeit

- **Jeden Montag** Feldrundgang. Es wird alles notiert mit den Mitarbeitern geteilt und die Woche strukturiert (*Unkrautplan, Aussaat/Pflanzplan, Ernte, Schädlingsdruck, sonstiges*)
- Den Tag **abschließen** mit der „Was ist passiert, was muss morgen passieren Liste“
- So früh wie möglich mit der Arbeit beginnen und in der hektischen Jahreszeit eine **fixe Arbeitszeit** einführen. Wichtig um sich nicht zu überarbeiten.
- **Arbeitszeit** notieren.
- Arbeiten **abgeben!!!** Man kann nicht alles machen.
- **Teambesprechung** am Ende der Woche. Pro/Contra
- **Keine Überproduktion!** Besser Ausverkauft sein! Das spart Nerven, Zeit und ein schlechtes Gewissen ;) Erfordert eine gute Planung.

Den Betrieb auf die eigenen Lebensumstände anpassen

- **Tages- und Wochenrythmen** erstellen (*Ausgeizen, Beikrautregulierung*)
- An Tagen **weniger arbeiten** um für anstrengende Wochentage Kraft zuhaben.
- Lernen **Nein** zusagen.
- **Langsam** an die Sache rangehen (keine Tierhaltung, Honig, etc.)
- Das **Privatleben** pflegen (Hobby, Freunde, etc.)
- Auf das **Mittagessen** freuen

Vielen lieben Dank für Ihre
Aufmerksamkeit und viel Erfolg für
die heurige Saison!!!